

# МЕТАЛНИ МЕБЕЛИ



КАТАЛОГ  
2018





**БОЛТОВИ МЕТАЛНИ  
МОДУЛНИ СТЕЛАЖИ**



АКСЕСОАРИ



**БЕЗБОЛТОВИ МЕТАЛНИ  
МОДУЛНИ СТЕЛАЖИ**



АКСЕСОАРИ



**БЕЗБОЛТОВИ СТЕЛАЖИ С  
МЕТАЛНИ ИЛИ ПДЧ ПАНЕЛИ**





# БОЛТОВИ МЕТАЛНИ МОДУЛНИ СТЕЛАЖИ ПЕРФОРИРАНИ КОЛОНИ

## ТЕХНИЧЕСКА ИНФОРМАЦИЯ

Дебелина: 1.2 mm  
Стомана:  
DC01- C440  
Еластичност  
мин. 420 N/mm<sup>2</sup>



## ➤ ПЕРФОРИРАНИ КОЛОНИ

	капацитет	размер (mm)	дължина (mm)	бр/паке т	сиво кг/бр	/бр	цинк кг/бр	лв/бр с ДДС
	1500кг	35x35	2,000	10	1.07	7.85	1.16	7.14
			2,500	10	1.34	10.49	1.45	9.53
			3,000	10	1.60	12.61	1.74	11.47
			4,000	10	2.14	18.80	2.32	17.09

## АКСЕСОАРИ

### БОЛТОВЕ- 5.25 лв с ДДС

БОЛТОВЕ M8x14 DIN6921 6.8 , ЦИНК

ГАЙКИ M8 DIN934 ЦИНК

БЛИСТЕР 40 БОЛТА + ГАЙКИ M8



### ПВЦ СЪПКИ- 4.20 лв с ДДС

ПВЦ СЪПКИ AR-35 СИВО

БЛИСТЕР 4 СЪПКИ AR-35 СИВО



### ЪГЛОВИ ПЛАНКИ- 4.20 лв с ДДС

ЪГЛОВИ ПЛАНКИ ЦИНК AR-40/35

БЛИСТЕР 8 ЪГЛОВИ ПЛАНКИ AR-40/35





## РАФТОВЕ



### ТЕХНИЧЕСКА ИНФОРМАЦИЯ

Дебелина: от 0.55 до 0.75 mm в зависимост от размера на рафта.  
Използвана стомана: DC01- C310  
Еластичност:  
мин. 310 N/mm<sup>2</sup>



Размери (mm)	бр/пакет	бр/палет	Тов.капацитет (KG)	сиво кг/бр	/	цинк кг/бр	лв/бр с ДДС
500 x 300	10	420	129 kg	0.83	6.93	0.86	6.30
600 x 300	10	420	115 kg	0.98	8.22	1.02	7.48
700 x 300	10	280	95 kg	1.14	9.52	1.18	8.65
800 x 300	10	280	115 kg	1.49	10.86	1.34	9.40
900 x 300	10	280	103 kg	1.66	10.16	1.50	9.60
1,000 x 300	10	210	92 kg	1.84	13.44	1.66	12.22
1,100 x 300	10	210	84 kg	2.02	14.74	1.82	13.40

Размери (mm)	бр/пакет	бр/палет	Тов.капацитет (KG)	сиво кг/бр	/	цинк кг/бр	/
500 x 400	10	350	137 kg	1.12	10.49	1.30	9.53
600 x 400	10	350	132 kg	1.33	12.43	1.54	11.30
700 x 400	10	210	117 kg	1.54	14.37	1.78	13.06
800 x 400	10	210	117 kg	2.02	16.31	2.02	13.95
900 x 400	10	210	105 kg	2.26	14.78	2.26	14.15
1,000 x 400	10	210	101 kg	2.71	20.19	2.50	18.35
1,100 x 400	10	140	92 kg	2.97	22.13	2.74	20.12

Размери (mm)	бр/пакет	бр/палет	Тов.капацитет (KG)	сиво кг/бр	/	цинк кг/бр	/
500 x 500	8	288	175 kg	1.56	12.61	1.56	11.47
600 x 500	8	288	170 kg	1.85	14.97	1.85	13.61
700 x 500	8	144	140 kg	2.14	17.28	2.14	15.71
800 x 500	8	144	123 kg	2.42	19.59	2.42	17.81
900 x 500	8	144	122 kg	3.16	21.90	2.71	19.91
1,000 x 500	8	144	110 kg	3.50	24.26	3.00	22.05
1,100 x 500	8	144	100 kg	3.83	26.57	3.29	24.15

Размери (mm)	бр/пакет	бр/палет	Тов.капацитет (KG)	сиво кг/бр	/	цинк кг/бр	/
600 x 600	6	144	173 kg	2.16	20.42	2.53	18.56
700 x 600	6	144	132 kg	2.50	23.56	2.92	21.42
800 x 600	6	144	128 kg	2.83	26.70	3.31	24.28
900 x 600	6	144	161 kg	3.96	29.89	3.70	27.17
1,000 x 600	6	144	118 kg	4.38	33.03	4.09	30.03
1,100 x 600	6	72	107 kg	4.80	36.17	4.48	32.89





БЕЗБОЛТОВИ  
МЕТАЛНИ  
МОДУЛНИ  
СТЕЛАЖИ

VERSATILE



МОДУЛНИ  
МЕТАЛ



БЕЗБОЛТОВИ МОДУЛНИ МЕТАЛНИ СТЕЛАЖИ  
ВЪЗМОЖНОСТ ЗА ИЗПОЛЗВАНЕ НА МЕТАЛНИ И ПДЧ  
РАФТОВЕ

# VERSATILE

## ТЕХНИЧЕСКА ИНФОРМАЦИЯ

Дебелина: 1.6 mm.  
Използвана стомана:  
DD11.  
Еластичност:  
Min. 360 N/mm<sup>2</sup>



### ↑ колони "VERSATILE"

ТОВ.КАПАЦИТЕТ 2000кг/модул

BLUE/GREY  
RAL 5010/7016

40 mm x 40 mm



модел	размер (mm)	дължина (mm)	KG/ бр.	Бр/пакет	лв/бр с ДДС
AR 4 VERSATILE	40x40	2,000 mm	1.58	10	11.34
		2,480 mm	1.96	10	14.10
		3,000 mm	2.35	10	17.30

### ↑ Т-образни колони "VERSATILE" ТОВ.КАПАЦИТЕТ 2000кг/модул

BLUE/GREY  
RAL 5010/7016

70 mm



модел	размер (mm)	дължина (mm)	KG/ бр.	Бр/пакет	/
AR 4 VERSATILE	70x40	2,000 mm	3.22	10	29.67
		2,480 mm	4.38	10	35.72
		3,000 mm	5.26	10	42.90

### ↑ НАДЛЪЖНИ И НАПРЕЧНИ ГРЕДИ

BLUE  
RAL 5010

ORANGE  
RAL 2004

модел	дължина (mm)	KG/ бр.	Бр/пакет	/
НАПРЕЧНИ ГРЕДИ	300 mm	0.15	20	2.46
	400 mm	0.20	20	3.21
	500 mm	0.26	20	3.59
НАДЛЪЖНИ ГРЕДИ	600 mm	0.31	20	3.97
	800 mm	0.42	20	4.73
	900 mm	0.48	20	5.10
	1,000 mm	0.53	20	5.48

## ТОВ.КАПАЦИТЕТ



ИЗПОЛЗВАНЕ НА 2 НАДЛ. + 2 НАПР.ГРЕДИ

ИЗПОЛЗВАНЕ НА 2 НАДЛ.ГРЕДИ

ТОВ.КАП АЦИТЕТ		напр.греди		
		300 mm	400 mm	500 mm
надл.греди	600 mm	280 kg	270 kg	260 kg
	800 mm	270 kg	260 kg	250 kg
	900 mm	250 kg	240 kg	230 kg
	1,000 mm	240 kg	230 kg	220 kg

ОБ. А А И Е		н пр. греди		
		300 mm	400 mm	500 mm
н дл. греди	600 mm	260 kg	250 kg	240 kg
	800 mm	250 kg	240 kg	230 kg
	900 mm	230 kg	220 kg	210 kg
	1,000 mm	220 kg	210 kg	200 kg

## ЛЕСЕН МОНТАЖ ОТ 5 СТЬПКИ



**ЗАДЪЛЖИТЕЛНО:**  
Най-горния и най-долния рафт изискват 2 напречни и 2 надлъжни греди.



**ВНИМАНИЕ:**  
ориентация на перфорацията.





# СТЕЛАЖИ ГОЛЯМ ТОВАРЕН КАПАЦИТЕТ

★  
**!NEW!**  
SHELVING  
HIGH LOAD  
PROFESSIONAL



БЕЗБОЛТОВИ  
МЕТАЛНИ  
МОДУЛНИ  
СТЕЛАЖИ  
PROFESSIONAL

STOCKER



HIGH LOAD  
CAPACITY



MODULAR  
METAL



# БЕЗБОЛТОВИ МЕТАЛНИ СТЕЛАЖИ ПДЧ ПАНЕЛИ STOCKER

## КОЛОНИ

ТОВ. КАПАЦИТЕТ  
(1500мм  
МЕЖДУ НИВАТА)


**3,000 kg**  
на модул



BLUE



RAL 5010



### ТЕХНИЧЕСКА ИНФОРМАЦИЯ

Дебелина: 1.8 mm.  
Използвана стомана: DD11.  
Макс. деформация: L/200



размер (mm)	kg/бр	дебелина	бр/палет	лв/бр с ДДС
КОЛОНА 2,000 mm	2.20	1.8 mm	10	24.71
КОЛОНА 2,480 mm	2.73	1.8 mm	10	29.65
КОЛОНА 3,000 mm	3.30	1.8 mm	10	32.59

## НАДЛЪЖНИ И НАПРЕЧНИ ГРЕДИ

ORANGE



RAL 2004



BEAM



CROSS-BEAM



размери (mm)	кг/бр	бр/пакет	дебелина	лв/бр с ДДС
НАДЛ.ГРЕДИ 1,800 mm	2.37	10	1.5 mm	23.73
НАДЛ.ГРЕДИ 2,100 mm	2.76	10	1.5 mm	27.68
НАДЛ.ГРЕДИ 2,400 mm	3.17	10	1.5 mm	31.63
НАПР.ГРЕДИ 450 mm	0.42	10	1.5 mm	11.84
НАПР.ГРЕДИ 600 mm	0.57	10	1.5 mm	14.83
НАПР.ГРЕДИ 900 mm	0.88	10	1.5 mm	17.81

## НАПР.УКРЕПВАЩИ ГРЕДИ

ЦИНК

размери (mm)	кг/бр	бр/пакет	дебелина	лв/брой с ДДС
напр.укрепващи греди <b>450 mm</b>	0.36	10	1 mm	5.92
напр.укрепващи греди <b>600 mm</b>	0.49	10	1 mm	7.90
напр.укрепващи греди <b>900 mm</b>	0.73	10	1 mm	9.87

## АКСЕСОАРИ

REF.

МЕТАЛНИ СЪПКИ STOCKER

БЛИСТЕР 4 СВЪРЗВАЩИ ПЛАНКИ ЗА ПРОФИЛИ, СИВ АНТРАЦИТ 7016

## РАФТОВЕ-ВАРИАНТИ



ПДЧ ПАНЕЛ · ДЕБЕЛИНА 8 mm \*

ПДЧ ПАНЕЛ 1,800 mm	ПДЧ ПАНЕЛ 2,100 mm	ПДЧ ПАНЕЛ 2,400 mm
ПДЧ ПАНЕЛ 1,800x450	ПДЧ ПАНЕЛ 2,100x450	ПДЧ ПАНЕЛ 2,400x450
ПДЧ ПАНЕЛ 1,800x600	ПДЧ ПАНЕЛ 2,100x600	ПДЧ ПАНЕЛ 2,400x600
ПДЧ ПАНЕЛ 1,800x900 ●	ПДЧ ПАНЕЛ 2,100x900 ●	ПДЧ ПАНЕЛ 2,400x900 ●

\* По заявка

МЕТАЛНИ ПАНЕЛИ-ЦИНК · ДЕБЕЛИНА 0.7mm

РАФТ 600x300	РАФТ 900x300
--------------	--------------



HIGH LOAD CAPACITY



CHIPBOARD MODULAR





HIGH LOAD CAPACITY



MODULAR METAL

## ТОВ.КАПАЦИТЕТ

### ПДЧ ПАНЕЛИ

ТОВ.КА ПАЦИТЕТ	ДЪЛЖИНА НА ГРЕДИТЕ mm		
	1,800	2,100	2,400
кг/ниво	500 kg	450 kg	400 kg

### МЕТАЛНИ ПАНЕЛИ

ТОВ.КА ПАЦИТЕТ	ДЪЛЖИНА НА ГРЕДИТЕ mm			
	1,800	2,100	2,400	
ДЪЛБОЧИНА	500 mm	480 kg	450 kg	400 kg
	600 mm	420 kg	450 kg	400 kg
	900 mm	320 kg	420 kg	400 kg

## ЛЕСЕН МОНТАЖ ОТ 4 СЪПКИ



\* Изображенията са само примерни. Цветовете може да са други.



РАЗЛИЧНИ  
ВИДОВЕ  
ГАРДЕРОБИ





НОВИ  
ПРОДУКТИ!



ОРГАНИЗАЦИЯ  
НА  
РАБОТНОТО  
МЯСТО

## Фурнит ЕООД

---

бул. Симеоновски шосе 2Л

0876 472 791

0878 343 521

metal@furnit.bg

---